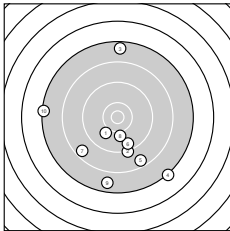
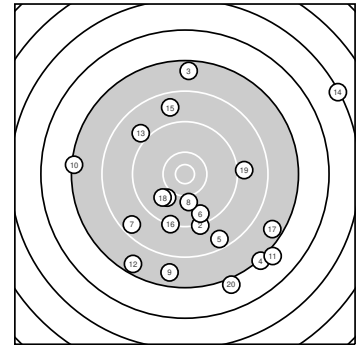


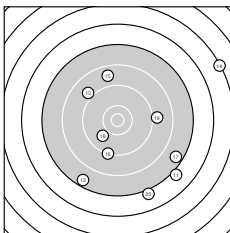
Ergebnis: **159** (166.0)
 Serien: 82 77
 Zähler: 2 6 3 8 0 1 0 0 0 0 0
 Innenzehner: 0
 Weitesten: 4546 (14.), 3144 (11.), 3139 (20.)
 beste Teiler: 737.6 (8.), 773.0 (1.), 847.3 (18.)
 Trefferlage: 3.10 mm rechts, 7.15 mm tief
 Streuwert: 15.98, horizontal: 15.93, vertikal: 16.03



Serie 1: 82 (85.7)

10.0 ↙	9.2 ↓	7.6 ↑	7.2 ↘	8.5 ↓
9.6 ↓	8.6 ↙	10.0 ↓	7.7 ↓	7.3 ←

beste Teiler: 737.6 (8.), 773.0 (1.), 1110.1 (6.)
 Trefferlage: 1.28 mm links, 8.63 mm tief
 Streuwert: 14.10, horizontal: 13.20, vertikal: 14.95



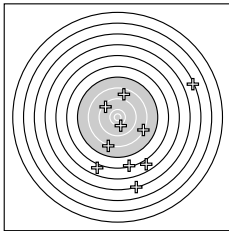
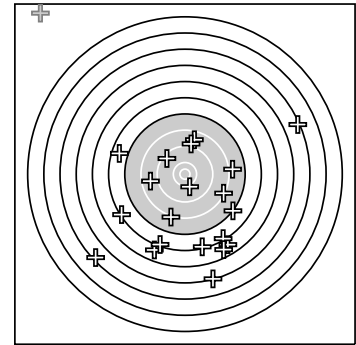
Serie 2: 77 (80.3)

7.0 ↘	7.6 ↙	9.0 ↘	5.3 ↗	8.7 ↑
9.2 ↓	7.6 ↘	9.9 ↙	9.0 →	7.0 ↓

beste Teiler: 847.3 (18.), 1364.9 (16.), 1555.6 (19.)
 Trefferlage: 7.48 mm rechts, 5.68 mm tief
 Streuwert: 17.79, horizontal: 17.86, vertikal: 17.73



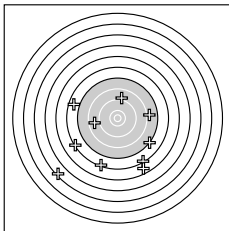
Ergebnis: **130** (138.2)
 Serien: 66 64 0
 Zähler: 1 2 5 1 5 3 1 2 0 0 1
 Innenzehner: 0
 Weitestе: 6092 (2.), 6040 (13.), 5358 (6.)
 beste Teiler: 666.0 (7.), 1181.0 (8.), 1523.0 (17.)
 Trefferlage: 2.27 mm rechts, 15.34 mm tief
 Streuwert: 23.25, horizontal: 23.78, vertikal: 22.71



Serie 1: 66 (70.5)

5.9 ↙	3.3 →	8.3 ↘	5.9 ↘	6.3 ↓
4.3 ↓	10.1 ↓	9.5 ↘	8.2 ↓	8.7 ↑

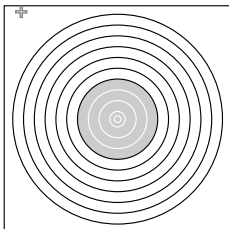
beste Teiler: 666.0 (7.), 1181.0 (8.), 1762.4 (10.)
 Trefferlage: 9.44 mm rechts, 14.76 mm tief
 Streuwert: 23.12, horizontal: 20.22, vertikal: 25.68



Serie 2: 64 (67.7)

6.3 ↘	6.7 ↖	3.4 ↙	8.0 →	7.2 ↘
6.3 ↓	9.0 ↑	6.3 ↙	5.7 ↘	8.8 ←

beste Teiler: 1523.0 (17.), 1740.5 (20.), 2365.4 (14.)
 Trefferlage: 4.90 mm links, 15.91 mm tief
 Streuwert: 23.44, horizontal: 25.89, vertikal: 20.70



Serie 3: 0 (0.0)

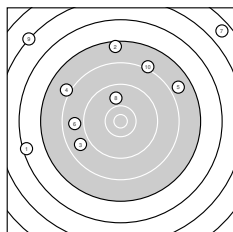
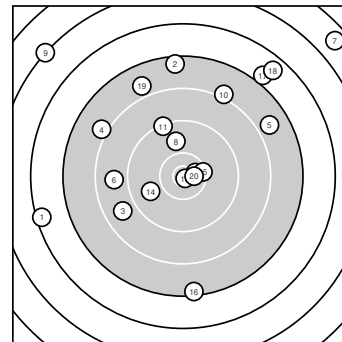
0.0F ^{NSC}

beste Teiler:
 Trefferlage: 0.00 mm , 0.00 mm
 Streuwert: 0.00, horizontal: 0.00, vertikal: 0.00

NSC - Treffer wurde vermessen, geht aber nicht in die Wertung ein



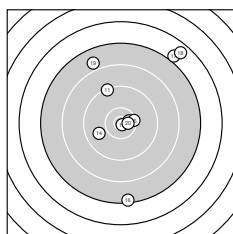
Ergebnis: **155** (165.6)
 Serien: 70 85
 Zähler: 4 3 4 5 2 1 1 0 0 0 0
 Innenzehner: 3
 Weitesten: 5046 (7.), 4583 (9.), 3644 (1.)
 beste Teiler: 77.7 (13.), 276.0 (20.), 317.7 (12.)
 Trefferlage: 1.13 mm links, 9.01 mm hoch
 Streuwert: 17.30, horizontal: 18.36, vertikal: 16.17



Serie 1: 70 (75.1)

6.4 ←	7.5 ↑	8.8 ↙	8.0 ↖	7.8 ↗
8.8 ←	4.6 ↗	9.9 ↑	5.2 ↖	8.1 ↗

beste Teiler: 879.3 (8.), 1709.2 (6.), 1723.6 (3.)
 Trefferlage: 5.57 mm links, 12.54 mm hoch
 Streuwert: 20.01, horizontal: 23.54, vertikal: 15.72



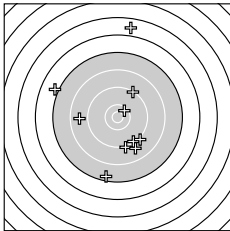
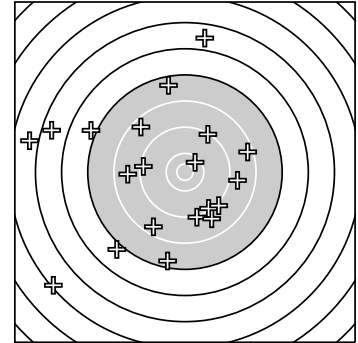
Serie 2: 85 (90.5)

9.3 ↘	10.6* →	10.9* ↘	9.8 ↙	10.3 →
7.4 ↓	7.0 ↗	6.7 ↗	7.9 ↘	10.6* →

beste Teiler: 77.7 (13.), 276.0 (20.), 317.7 (12.)
 Trefferlage: 3.30 mm rechts, 5.49 mm hoch
 Streuwert: 13.98, horizontal: 10.66, vertikal: 16.65



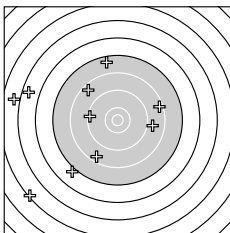
Ergebnis: **149** (158.3)
 Serien: 81 68
 Zähler: 1 5 6 4 0 2 2 0 0 0 0
 Innenzehner: 1
 Weiteste: 5311 (17.), 4852 (19.), 4276 (13.)
 beste Teiler: 430.6 (9.), 1284.8 (18.), 1325.5 (3.)
 Trefferlage: 8.05 mm links, 0.78 mm tief
 Streuwert: 19.09, horizontal: 19.56, vertikal: 18.60



Serie 1: 81 (85.3)

9.2 ↓	8.9 ↘	9.3 ↘	7.5 ↓	5.8 ↑
9.3 ↗	8.8 ←	7.0 ↖	10.4* ↗	9.1 ↘

beste Teiler: 430.6 (9.), 1325.5 (3.), 1353.3 (6.)
 Trefferlage: 0.60 mm links, 0.88 mm tief
 Streuwert: 16.39, horizontal: 12.88, vertikal: 19.27



Serie 2: 68 (73.0)

8.5 ↙	7.0 ↙	5.6 ↖	8.9 →	7.6 ↑
8.4 →	4.3 ↙	9.3 ←	4.9 ←	8.5 ↘

beste Teiler: 1284.8 (18.), 1627.4 (14.), 1930.5 (20.)
 Trefferlage: 15.51 mm links, 0.68 mm tief
 Streuwert: 20.95, horizontal: 22.77, vertikal: 18.96

